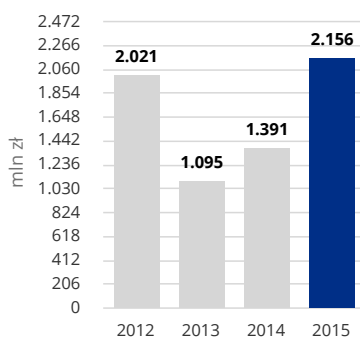


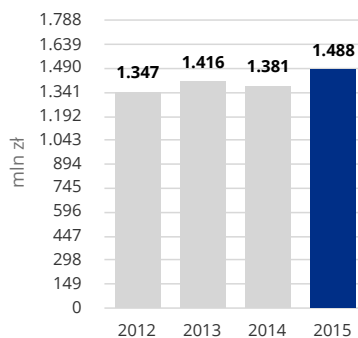
Grupa LOTOS od ponad 10 lat na GPW

Oczyszczona EBITDA LIFO (w mln zł)



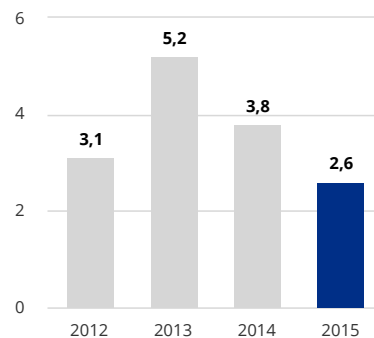
Fluktuacje wyniku spowodowane są zmieniającym się otoczeniem makro; średnia dla lat 2012-2015: 1 666 mln zł.

Przepływy operacyjne z działalności operacyjnej (w mln zł)



Stabilny poziom generowania gotówki z działalności operacyjnej; średnia dla lat 2012-2015: 1 408 mln zł.

Wskaźnik zadłużenia netto do oczyszczonej EBITDY LIFO



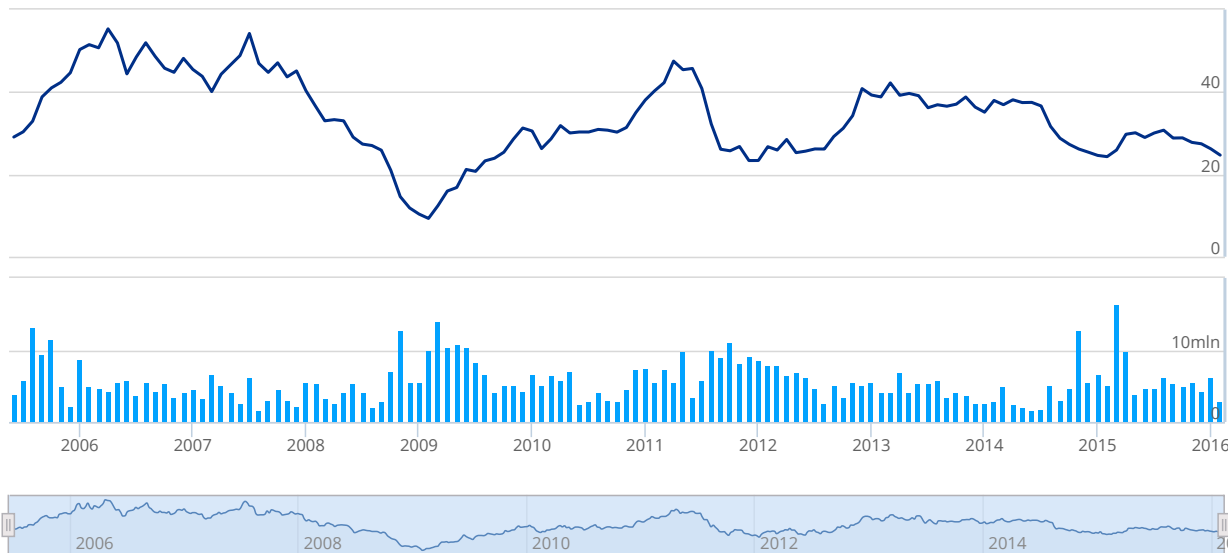
Poprawiająca się zdolność do obsługi istniejącego poziomu zadłużenia.

Akcje Grupy LOTOS notowane są na Warszawskiej Giełdzie Papierów Wartościowych w Warszawie (GPW) od czerwca 2005 roku. Znajdujemy się w indeksie WIG20, czyli 20 największych spółek, których akcje są przedmiotem obrotu GPW oraz w indeksach WIG-Paliwa i RESPECT Index.

Notowania akcji Grupy LOTOS od debiutu

Wybierz

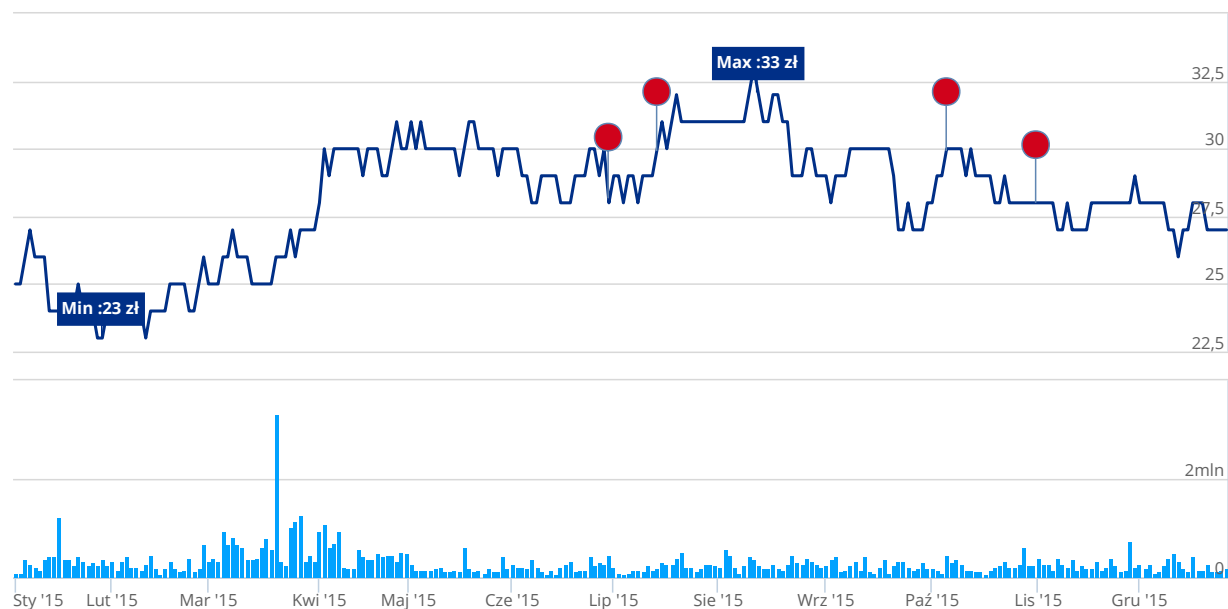
Filtruj od: Cze 1, 2005 Do: Lut 11, 2016



Kurs akcji (zł) i wolumen obrotu (szt.) - od dnia debiutu na GPW

W 2015 roku docelowa cena akcji Grupy LOTOS, szacowana przez biura maklerskie wahała się w przedziale 22,90 zł - 33,50 zł. Faktyczny minimalny kurs zamknięcia w raportowanym roku wyniósł 23,83 zł, zaś maksymalny 33,15 zł. Rok kalendarzowy Spółka zamknęła wyceną akcji na poziomie 27 zł.

Czynniki wpływające na kurs, w tym ważne wydarzenia w Grupie LOTOS:

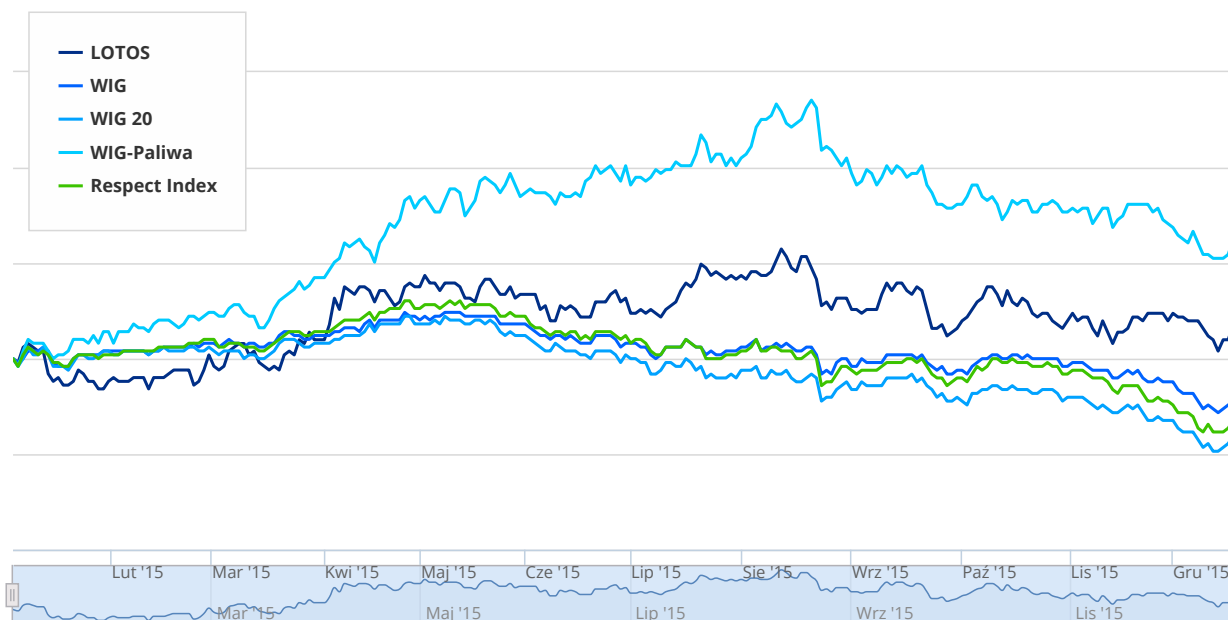


Pomimo mediany wycen domów maklerskich powyżej 30 zł za akcję Grupy LOTOS, kurs nie wykazywał reakcji na pozytywne informacje w drugiej połowie 2015 roku, dotyczące m.in. pierwszego wydobycia ropy ze złoża B8 oraz umowy z Exxon Mobil o przejęciu aktywów Sleipner i zniżkował, czego pośrednim powodem mogło być tłumienie potencjału wzrostowego przez otwarcie w II połowie 2015 roku krótkich pozycji na walorze LOTOSU.

Struktura rekomendacji biur maklerskich dla akcji Grupy LOTOS w 2015 roku

Cena docelowa akcji Grupy LOTOS wyceniana przez biura maklerskie wahała się w przedziale 22,90–33,50 zł wobec 25,80–54,07 zł w 2014 roku. Akcje Grupy LOTOS w 2015 roku wyceniane były średnio na poziomie 30,47 zł wobec 37,90 zł rok wcześniej.

Kurs akcji Grupy LOTOS na tle WIG, WIG20/WIG30, WIGPaliwa, RESPECT Index [%]



W 2015 roku notowania akcji Grupy LOTOS zachowywały się lepiej niż trend rynkowy. Indeks obejmujący wszystkie spółki notowane na Głównym Rynku – WIG spadł o 9,6%, a roczna zmiana indeksu WIG20 wyniosła -19,7%. W ujęciu branżowym wzrost odnotował WIG-Paliwa +32,2%, a indeks WIG-Energetyka zanotował spadek o 31,4%. Indeks spółek odpowiedzialnych społecznie RESPECT w 2015 roku spadł o ponad 15,1%.

Polityka dywidendy w Grupie LOTOS

Zawieszenie wypłat dywidendy z zysków lat objętych Strategią biznesową 2011–2015 wynikało z optymalizacji struktury finansowania Grupy Kapitałowej LOTOS. Strategia finansowa Grupy LOTOS zakładała możliwość wypłaty dywidendy na poziomie do 30% zysku netto.

Dywidenda i stopa dywidendy za lata 2006–2015 (zł)

Rok obrotowy	Dywidenda	Dywidenda na akcję	Cena akcji na koniec roku wypłaty dywidendy	Stopa dywidendy*
2005	0,0	0,0	44,2	-
2006	40 932 000,0	0,4	49,3	0,7
2007	0,0	0,0	44,5	-
2008	0,0	0,0	12,0	-
2009	0,0	0,0	31,8	-
2010	0,0	0,0	36,4	-
2011	0,0	0,0	23,3	-
2012	0,0	0,0	41,2	-
2013	0,0	0,0	35,5	-
2014	0,0	0,0	27,0	-
2015	0,0	0,0	-	-

* Stopa dywidendy – stosunek wartości dywidendy przypadającej na jedną akcję do ceny akcji.

Historyczne dywidendy na akcję (zł)

Rok obrotowy	Dywidenda na akcję	% zysku netto	Dzień prawa do dywidendy	Dzień wypłaty dywidendy
2005	0,0	0,0	-	-
2006	0,4	10,1	11.06.2007	nie później niż 31.07.2007
2007	0,0	0,0	-	-
2008	0,0	0,0	-	-
2009	0,0	0,0	-	-
2010	0,0	0,0	-	-
2011	0,0	0,0	-	-
2012	0,0	0,0	-	-
2013	0,0	0,0	-	-
2014	0,0	0,0	-	-
2015	0,0	0,0	-	-

* Dzień prawa do dywidendy – dzień, według którego ustala się listę akcjonariuszy uprawnionych do dywidendy za dany rok obrotowy

* Dzień wypłaty dywidendy – dzień, w którym wypłaca się dywidendę akcjonariuszom Spółki

Zarząd Grupy LOTOS nie posiada informacji na temat umów, w wyniku których mogą w przyszłości nastąpić zmiany w proporcjach posiadanych akcji przez dotychczasowych akcjonariuszy i obligatariuszy.

Odpowiedzialni wyróżnieni indeksem

W 2015 roku Grupa LOTOS już po raz dziewiąty weszła do elitarnego grona spółek indeksu RESPECT Giełdy Papierów Wartościowych w Warszawie (GPW). Jest to pierwszy w Europie Środkowo-Wschodniej indeks spółek odpowiedzialnych. Obejmuje firmy działające zgodnie z najlepszymi standardami zarządzania w zakresie ładu korporacyjnego (ang. corporate governance), ładu informacyjnego i relacji z inwestorami, a także z uwzględnieniem czynników ekologicznych, społecznych i pracowniczych.

Grupa LOTOS jest obecna w RESPECT Index od jego powstania w 2009 roku. Do tej pory GPW ogłosiła dziewięć edycji indeksu, a najnowszy skład RESPECT Index – liczący łącznie 23 spółki – obowiązuje od 21 grudnia 2015 roku.

[Więcej na temat RESPECT Index](#)

Co dla nas oznacza być w gronie RESPECT Index

W Grupie LOTOS każdy z obszarów ujętych w nazwie indeksu znajduje odzwierciedlenie w codziennej praktyce biznesowej. Jako uczestnik RESPECT Index traktujemy je, jako podstawę naszego rozumienia społecznej odpowiedzialności na rynku kapitałowym.



Responsibility
odpowiedzialność



Ecology
ekologia



Sustainability
zrównoważony
rozwój



Participation
uczestnictwo



Environment
środowisko



Community
społeczność



Transparency
przejrzystość

[Więcej na ten temat](#)