

Rezultaty - liczba wypadków

W 2015 roku w Grupie Kapitałowej LOTOS nie doszło do wypadku śmiertelnego. Nie odnotowaliśmy także wypadków ciężkich i zbiorowych. Najliczniejszą grupą incydentów lekkich były wypadki związane z pieszym poruszaniem się. Podjęliśmy już działania w celu ograniczenia ich liczby w przyszłości, m.in. wdrażając rozwiązania techniczne mające na celu poprawę bezpieczeństwa.

	2015	
	Kobiety	Mężczyźni
Łączna liczba wypadków przy pracy	5	28
Liczba wypadków śmiertelnych	0	0
Liczba wypadków ciężkich	0	0
Liczba wypadków lekkich	5	28
Całkowita liczba osób poszkodowanych w wypadkach		33
Wskaźnik wypadkowości LTIF (na 1 mln przepracowanych godzin) ¹⁾		3,4
Wskaźnik wypadkowości LDR (na 200 tys. przepracowanych godzin) ²⁾		0,7







¹⁾ Wskaźnik LTIF – liczba wypadków powodujących niezdolność do pracy $\times 10^6$ / liczba roboczogodzin.

²⁾ Wskaźnik LDR – liczba wypadków powodujących niezdolność do pracy $\times 2 \times 10^5$ / liczba roboczogodzin.







Liczba wypadków w podziale na przyczyny (np. transport drogowy, lotniczy, działalność konstrukcyjna itp.)

Przyczyna:	Liczba wypadków	Działania podjęte w celu uniknięcia wypadków w przyszłości:
piesze poruszanie się	12 	<ul style="list-style-type: none">■ poinformowano wszystkich pracowników spółek w sprawozdaniach miesięcznych o okolicznościach zaistniałych wypadków- kierownicy komórek organizacyjnych, w których doszło do wypadków omówili w szczególności zaistniałe zdarzenia ze wszystkimi podległymi pracownikami,■ w miejscach, gdzie było to możliwe i zasadne, wprowadzono rozwiązania techniczne mające na celu poprawę bezpieczeństwa np. przerobiono układ drenażu kondensatu, o który poszkodowany pracownik się potknął doznając urazu, pomalowano farbą antypoślizgową schody w wybranych budynkach, zmieniono obuwie pracowników poruszających się w okolicach torów kolejowych (wydawane jest wyłącznie obuwie usztywniające staw skokowy),■ przeszkolono serwis sprzątający z zakresu właściwego oznakowania mokrej podłogi,
obsługa maszyn i urządzeń	7 	<ul style="list-style-type: none">■ dokonano przeglądu stanowisk pracy obrabiarek skrawających pod kątem wyposażenia w osprzęt do usuwania wiórów,■ poinformowano wszystkich pracowników spółek w sprawozdaniach miesięcznych o okolicznościach zaistniałych wypadków,■ przeanalizowano dobór/skuteczność środków ochrony indywidualnej chroniących przed możliwością pochwycenia na stanowisku operatora urządzeń w Zakładzie Nalewu Cystern,■ opracowano jednolite wytyczne dla całego obszaru produkcyjnego dotyczące: metod pracy i sposobu postępowania podczas operacji z użyciem węży gumowych (parowanie, drenowanie, przedmuchiwanie, płukanie, mycie) oraz miejsc i sposobu przechowywania węży gumowych,
kierowanie, jazda środkami transportu	5 	<ul style="list-style-type: none">■ poinformowano wszystkich pracowników spółek w sprawozdaniach miesięcznych o okolicznościach zaistniałych wypadków,■ kierownicy komórek organizacyjnych, w których doszło do wypadków omówili w szczególności zaistniałe zdarzenia ze wszystkimi podległymi pracownikami,■ pracowników, którzy opiekują się flotą samochodową skierowano na dodatkowy kurs z zakresu bezpiecznej jazdy uwzględniającego m.in. zasady i czynniki bezpiecznej jazdy, rozpoznawanie zagrożeń, przewidywanie i unikanie sytuacji niebezpiecznych,
przeładunek, magazynowanie, prace transportowe	4 	<ul style="list-style-type: none">■ dokonano przeglądu metalowych skrzyń, pod kątem mocowań ich burt,■ poinformowano wszystkich pracowników spółek w sprawozdaniach miesięcznych o okolicznościach zaistniałych wypadków,■ zaktualizowano instrukcję stanowiskową dla nalewów małotonażowych olejów silnikowych.






Wskaźnik częstotliwości wypadków (IR, liczony jako całkowita liczba osób poszkodowanych w wypadkach/zatrudnienie x 1000)

2015		
 Kobiety	 Mężczyźni	 Ogółem
4,6 	7,7 	7,0 

Wskaźnik ciężkości wypadków (liczony jako liczba dni niezdolności do pracy z tytułu wypadku/liczba wypadków)

2015		
 Kobiety	 Mężczyźni	 Ogółem
53,6 	46,2 	47,4 

Wskaźnik stwierdzonych chorób zawodowych (ODR, liczony jako [liczba przypadków wystąpienia chorób zawodowych/ całkowita liczba godzin przepracowanych przez wszystkich pracowników w danym okresie]* 200.000)

2015		
 Kobiety	 Mężczyźni	 Ogółem
0 	0,064 	0,049 